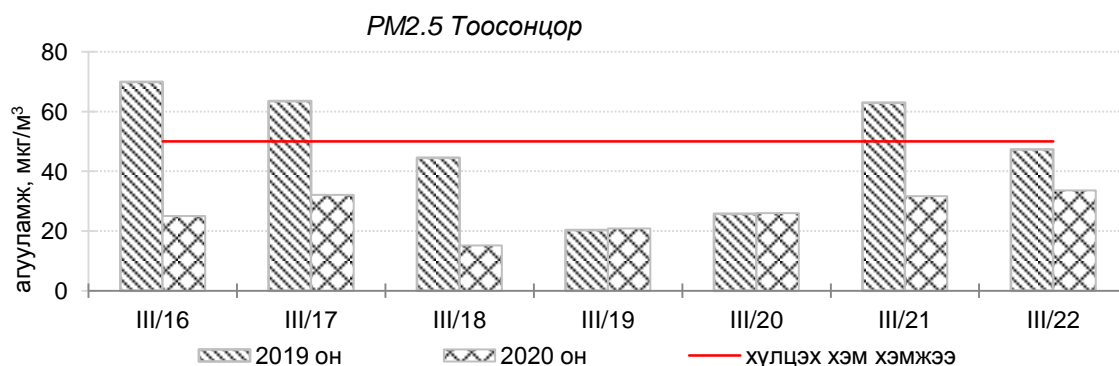
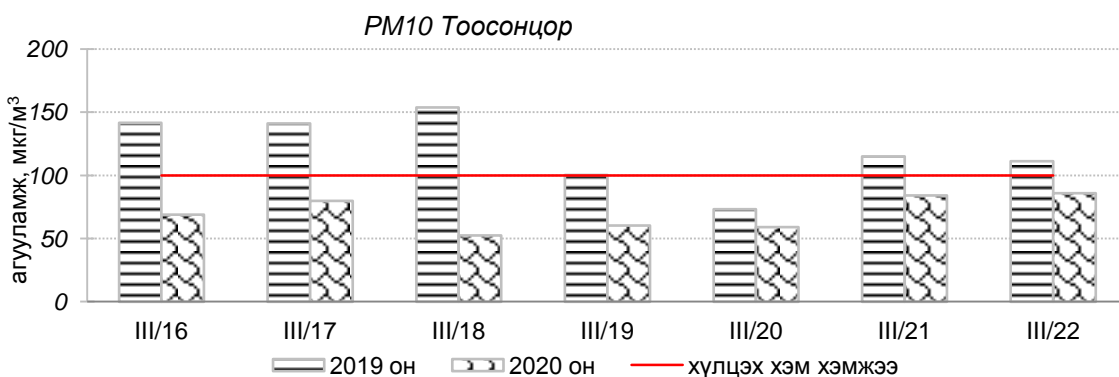
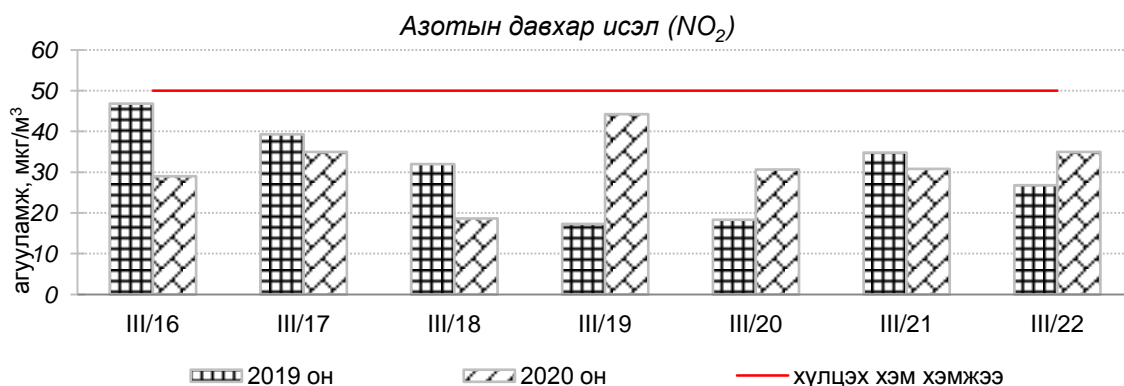
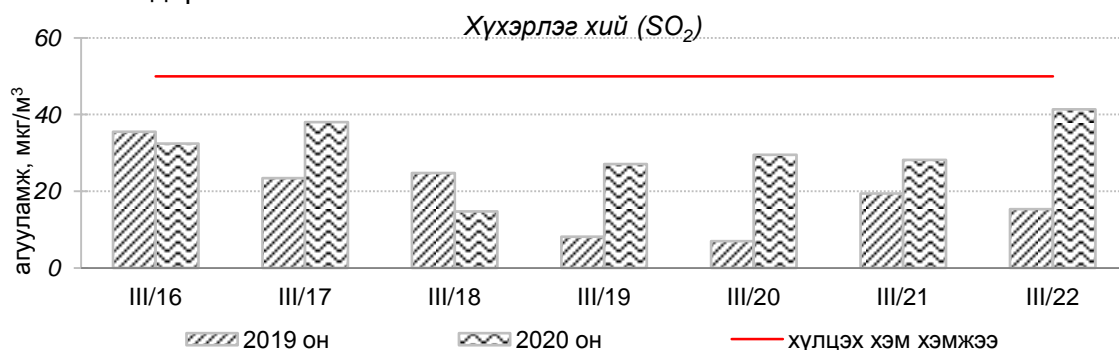


Улаанбаатар хотын агаарын чанарын өнгөрсөн 7 хоногийн мэдээ
/2020 оны 3-р сарын 16-22-ны өдөр/

Улаанбаатар хотын агаарт түгээмэл бохирдуулах бодис хүхэрлэг хий /SO₂/, азотын давхар исэл /NO₂/, тоосонцор /PM10, PM2.5/, нүүрстөрөгчийн дутуу исэл /CO/, озон /O₃/-ны агууламжийг тодорхойллоо.



Улаанбаатар хотын өнгөрсөн 7 хоногийн агаарын чанар, 2020 оны 3-р сарын 16-22-ны өдөр
/2019 оны мөн үетэй харьцуулснаар/

№	Бохирдуулах бодисын нэр	MNS 4585:2016	7 хоногийн дундаж агууламж, мкг/м ³		24 цагийн дундаж хамгийн их агууламж, мкг/м ³		Стандартаас давсан тохиолдлын тоо, хувиар		Стандартаас давсан, хамгийн их агууламж илэрсэн харуул
		Хүлцэх хэм хэмжээ мкг/м ³	2019 он	2020 он	2019 он	2020 он	2019 он	2020 он	
1	Хүхэрлэг хий (SO ₂)	50	19	31↑	52	79↑	1%	10%↑	3-р сарын 22-ны өдөр Толгойт орчим АЧС-аас 1.5 дахин их
2	Азотын давхар исэл (NO ₂)	50	30	32↔	80	149↑	12%	2%↓	3-р сарын 19-ний өдөр Баруун 4-н зам орчим АЧС-аас 2.9 дахин их
3	PM10 Тоосонцор	100	120	70↓	231	140↓	64%	17%↓	3-р сарын 19-ний өдөр Бөхийн өргөө орчим АЧС-аас 1.4 дахин их
4	PM2.5 Тоосонцор	50	49	26↓	109	48↓	49%	0%↓	Давсан тохиолдол байхгүй
5	Нүүрстөрөгчийн дутуу исэл (CO)	10000	994	988↓	3548	2418↓	0%	0%	Давсан тохиолдол байхгүй
6	Озон (O ₃)	100	29	26↔	55	58↔	0%	0%	Давсан тохиолдол байхгүй

* ↓ бага; ↑ их; ↔ ойролцоо түвшинд /±5%./

Улаанбаатар хотын өнгөрсөн 7 хоногийн цаг агаар, 2020 оны 3-р сарын 16-22-ны өдөр
/2019 оны мөн үетэй харьцуулснаар/

№	Цаг агаарын үзүүлэлт	2019 он	2020 он	Тайлбар
1.	Дундаж температур, °C	-3.4 °C	-1.0 °C	2.4 °C-аар дулаан
2.	Салхины дундаж хурд, м/с	2.5 м/с	1.2 м/с	1.3 м/с-ээр бага
3.	Хур тунадасны хэмжээ, мм	0.0 мм	0.0 мм	Хур тунадасгүй

Улаанбаатар хотын агаарын чанарын индексийн мэдээ
/2020 оны 3-р сарын 16-22-ны өдөр/

	Гэр хороолол орчим						Орон сууцны хороолол	Автозам орчим		Үйлдвэрийн бүс		Алслагдмал бүс	Индексийн тоон үзүүлэлт	Агаарын чанар
	1-р хороолол	100 айл	Толгойт	Нисэх	Зурагт	Баянхошуу		13-р хороолол	Баруун 4 зам	Амгалан	Цахилгаан станц			
2020.03.16							<i>PM10</i>	<i>NO₂</i>	<i>SO₂</i>				0-50	Цэвэр
2020.03.17						<i>SO₂</i>		<i>NO₂</i>	<i>SO₂</i>				51-100	Хэвийн
2020.03.18								<i>NO₂</i>					101-200	Бага бохирдолтой
2020.03.19							<i>PM10</i>	<i>NO₂</i>					201-300	Бохирдолтой
2020.03.20								<i>NO₂</i>		<i>PM10</i>			301-400	Их бохирдолтой
2020.03.21			<i>SO₂</i>				<i>PM10</i>	<i>NO₂</i>	<i>PM10</i>	<i>PM10</i>			401-500	Маш их бохирдолтой
2020.03.22			<i>SO₂</i>				<i>PM10</i>	<i>NO₂</i>	<i>PM10</i>	<i>PM10</i>				

Улаанбаатар хотын өнгөрсөн 7 хоногийн агаарын чанарын хяналт шинжилгээний дүнгээр Бөхийн өргөө, Баруун 4-н зам, Амгалан, Цахилгаан станц орчим агаарын чанар “Бага бохирдолтой”, бусад хэсгээр “Цэвэр” болон “Хэвийн” түвшинд байсан байна.

**ЦАГ УУР, ОРЧНЫ ШИНЖИЛГЭЭНИЙ ГАЗАР
ОРЧНЫ ШИНЖИЛГЭЭНИЙ ХЭЛТЭС**